





Windows de 32 y 64 bits

¿Cómo puedo saber si mi equipo ejecuta una versión de Windows de 32 bits o 64 bits?

Windows 10 y Windows 8.1

1. Seleccione el botón **Inicio** , a continuación, seleccione **configuración**  > **sistema**  > **acerca de** .

[Abrir información sobre la configuración](#)

2. A la derecha, en **Especificaciones del dispositivo**, consulta **Tipo de sistema**.

Windows 7

1. Seleccione el botón **inicio** Icono del botón Inicio, haga clic con el botón derecho en **equipo**, a continuación, seleccione **propiedades**.
2. En **Sistema**, consulta el tipo de sistema.

Fuente: <https://support.microsoft.com/es-es/windows/windows-de-32-y-64-bits-preguntas-frecuentes-c6ca9541-8dce-4d48-0415-94a3faa2e13d>

Windows 11

Windows 11 solo tiene versión de 64 bits, no existe una versión de 32 bits